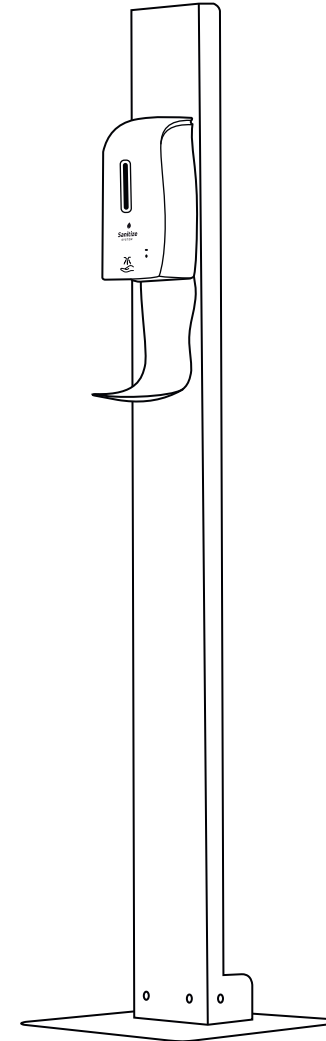
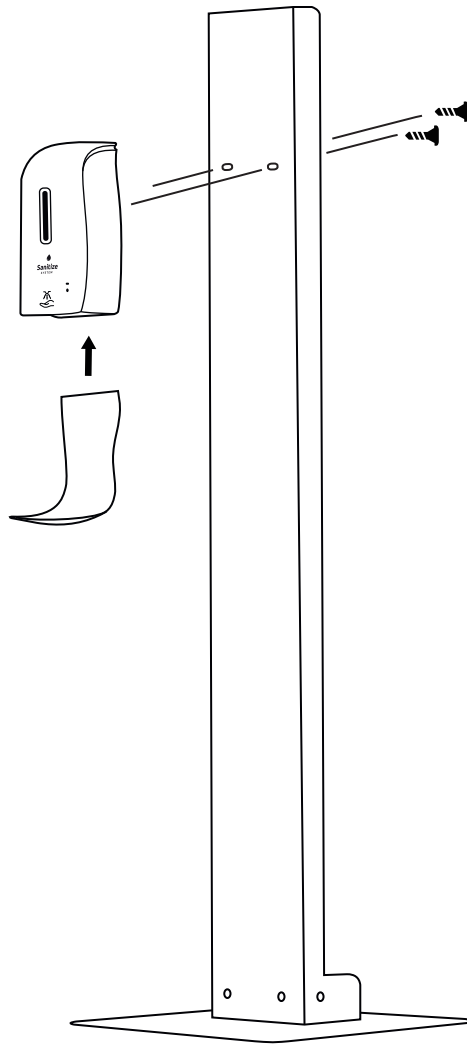


# INSTRUKCJA

Montażu stacji do dezynfekcji



## KROK 2

Dozownik zamujdo stacji przy pomocy śrub.  
Śrubę zabezpiecz odpowiednią nakrętką i  
podkładką. Po zamontowaniu dozownika,  
przyklej okapnik do stacji (opcjonalnie).

[www.sanitize-system.com](http://www.sanitize-system.com)

 **Sanitize**  
SYSTEM

IMPORTER I DYSTRYBUTOR  
iamelectric Sp. z o.o.  
ul. Wrocławska 56,  
55-095 Domaszczyn  
kontakt@iamelectric.pl  
+48 782-408-135






x6



x6




x6



x1



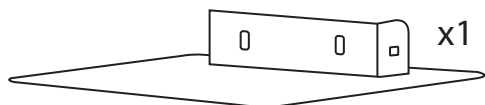
x1



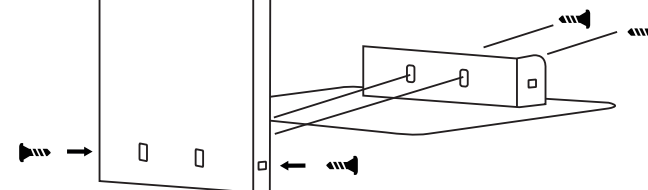
x1

#### STACJA ZAWIERA:

- Dozownik x1
- Podstawa x1
- Stelaż x1
- Śruby x6
- Nakrętki x6
- Podkładki x6
- Okapnik x1 (opcjonalnie)



x1



#### KROK 1

Przy pomocy śrub zamontuj podstawę stacji do stelaża. Zabezpiecz śruby nakrętkami i podkładkami.